



## Juhász és Társa Bt.

Polcrendszerek • Üzletberendezések • Csomagolóstechnika • Raktározástechnika

Cím: 2510 Dorog, Esztergomi út 39.

Mobil: +36 (20) 968-2309 | Telefon-/Faxszám: +36 (33) 319-734

E-mail cím: [polcrendszer@vnet.hu](mailto:polcrendszer@vnet.hu) | Web: [www.acsimintabolt.hu](http://www.acsimintabolt.hu)

### Szerelési útmutató

A szerelés megkezdése előtt kérjük, olvassa el és kövesse az útmutatóban található szerelési tanácsokat és termékinformációkat!

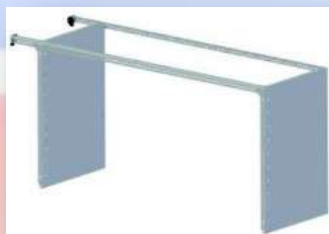
A szerelési munkák megkezdése előtt felhívjuk a figyelmet a vonatkozó baleset megelőzési előírások betartására. Valamint az elkészült polcos állványok eldőlés elleni rögzítésére is.

Az állványokat egymáshoz, teherviselő falhoz vagy a padozathoz kell rögzíteni minden esetben, ha az állvány magassága nagyobb mint az állvány mélység négyszerese vagy tartani kell attól, hogy az állványt oldalirányú erőhatás érheti.

#### Szerelés folyamata




- 1.) Állítsuk a felsőpolcot a talajra, csavarozzuk össze a lábprofilokat a polccal és a saroklemezzel a csavarokat csak lazán, húzzuk meg.




- 2.) Az alsópolcokat is csavarozzuk a helyére, a csavarokat ne húzzuk szorosra.



- 3.) A saroklemezeket az ábrán látható módon kell elhelyezni, polcosztás és saroklemez szint fentiek szerint.



- 4.) A további polcokat a kívánt polcosztásnak megfelelően helyezzük el.



- 5.) Szereljük fel az alapmező másik két oszlopát az előzőek szerint.



- 6.) Állítsuk fel az állványt mielőtt az összes csavart felülről lefelé haladva meghúzzuk, az állványt a helyén kell beállítani. Így biztosíthatjuk a merevséget. A függőleges helyzet beállításához használjon vízmértéket.



## Juhász és Társa Bt.

Polcrendszerek • Üzletberendezések • Csomagolótechnika • Raktározástechnika

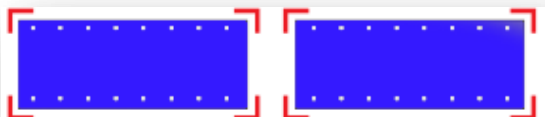
Cím: 2510 Dorog, Esztergomi út 39.

Mobil: +36 (20) 968-2309 | Telefon-/Faxszám: +36 (33) 319-734

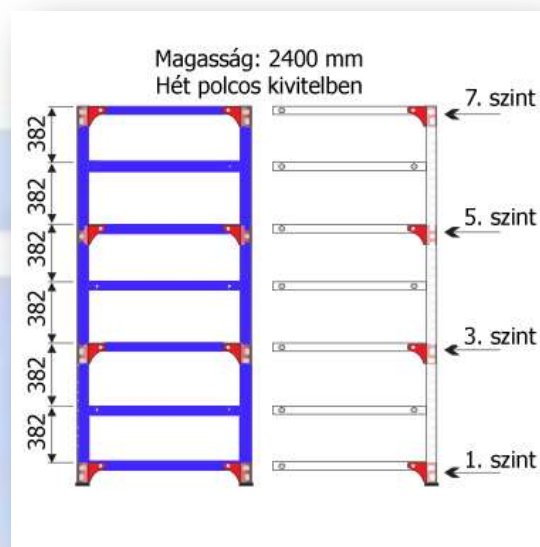
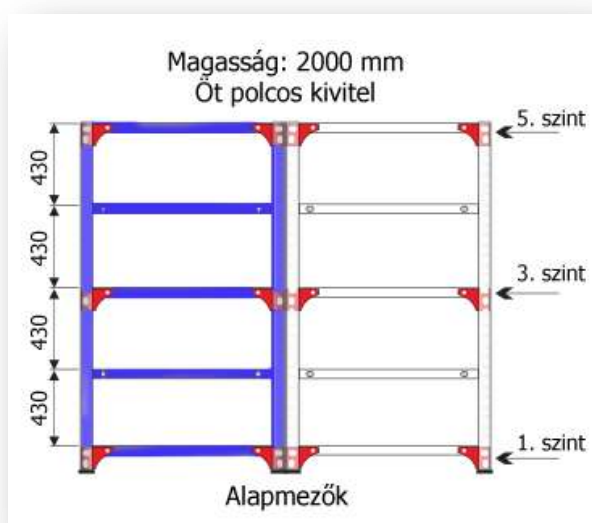
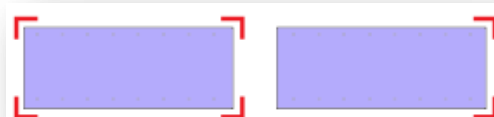
E-mail cím: [polcrendszer@vnet.hu](mailto:polcrendszer@vnet.hu) | Web: [www.acsimintabolt.hu](http://www.acsimintabolt.hu)

### Szerelési módok és polcosztás

#### Alapmezős szerelés



#### Kiegészítő mezős szerelés



Az állványok merevségét szolgáló saroklemezeket a polc hossz és mélységi irányában egyaránt el kell helyezni. Alap lemezt minden láb profilra kell tenni.

Polcok terhelhetősége: Minden esetben egyenletesen terhelje a polcokat, vegye figyelembe, hogy az alap vagy kiegészítő mezős szerelési módot választotta.

**FONTOS:** Ne lépjen a polcokra!